

# SET DA TAVOLA VERDE



# SET DA TAVOLA VERDE

DIMENSIONI: 35 cm x 45 cm

## MATERIALI:

Forbici

Tela Geometry referenza DM354 ECRÙ / 40 x 50 cm

Fili per cucire assortiti

Ago da ricamo a punta arrotondata

## FILI

ART 115 N° 5 PERLÉ

320/ 1 Matassa

319/ 1 Matassa

ART 317 W

3821/ 1 Matassina lavorata a 3 capi

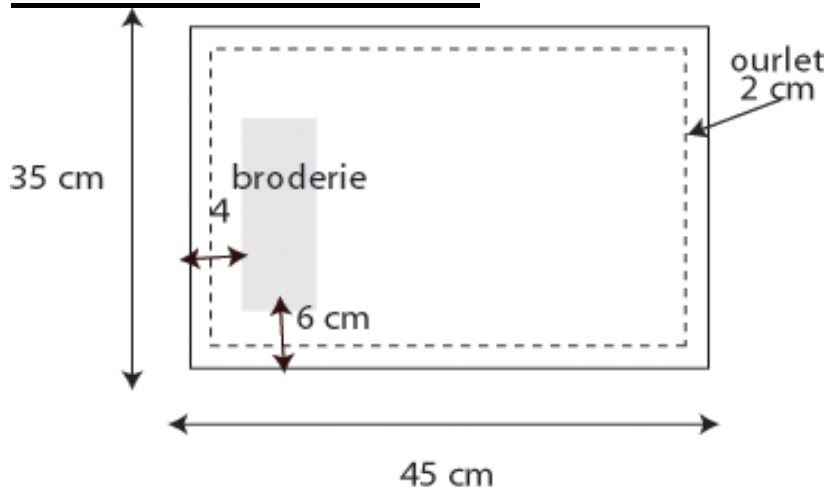
## RICAMO

Centrare il motivo in funzione dello schema.

Fare un nodo sul retro della tela, ricamare il davanti, facendo scorrere i fili sotto i ponti a rilievo del tessuto seguendo il motivo dello schema. Per fermare il filo, passare sul retro della tela, fare un nodo.

Per lavorare passare contemporaneamente l'ago con il perlé e i 3 capi di filo metallizzato.

## Istruzioni set da tavola



broderie= ricamo



ourlet= orlo

Tagliare un rettangolo di 39 x 45 cm, fare un orlo di 2 cm tutto attorno.



DMC

Perlé n°5 / 317 W

-  = 320 + E3821
-  = 319 + E3821

